

厦门工学院

学生画像教师端
使用指南

数据与效能处

2025 年 4 月

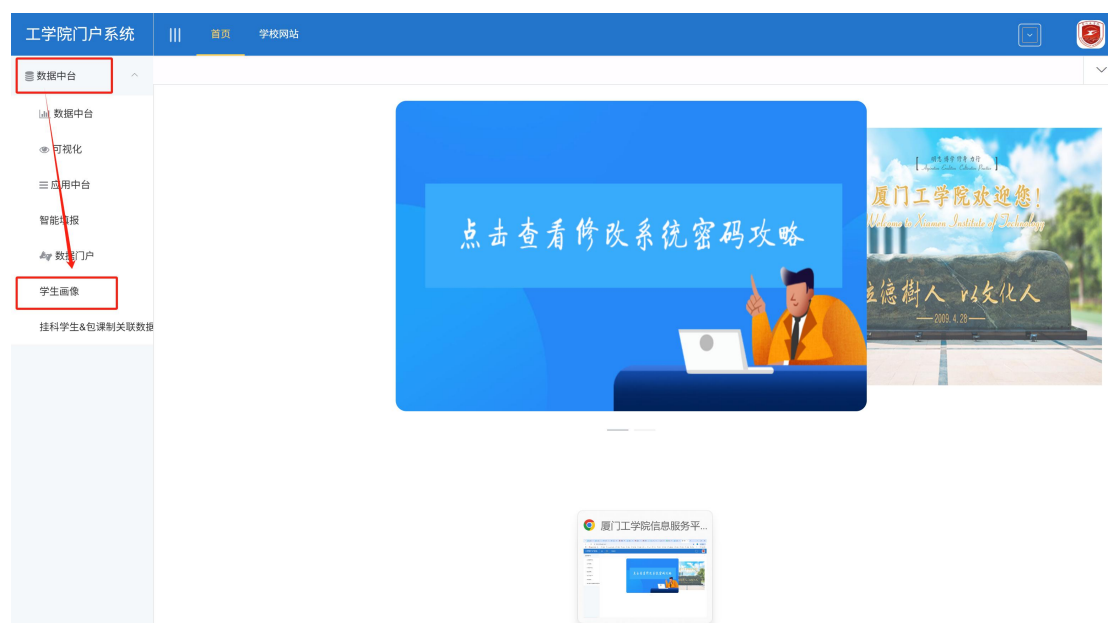
一、简介

厦门工学院学生个人综合测评画像基于德、智、体、美、劳五大维度构建。教师端更全面了解、科学评价学生，有利于提供个性化教学，灵活调整课堂活动形式；对行为异常或学习困难的学生及早干预，及时帮助。学生端更清楚自己的优势、短板和学习风格，更为直观的对于个人的学习、健康、习惯等做出总结和提升，从而制定合理目标，选择专业或职业方向。

二、功能说明

（一）登录

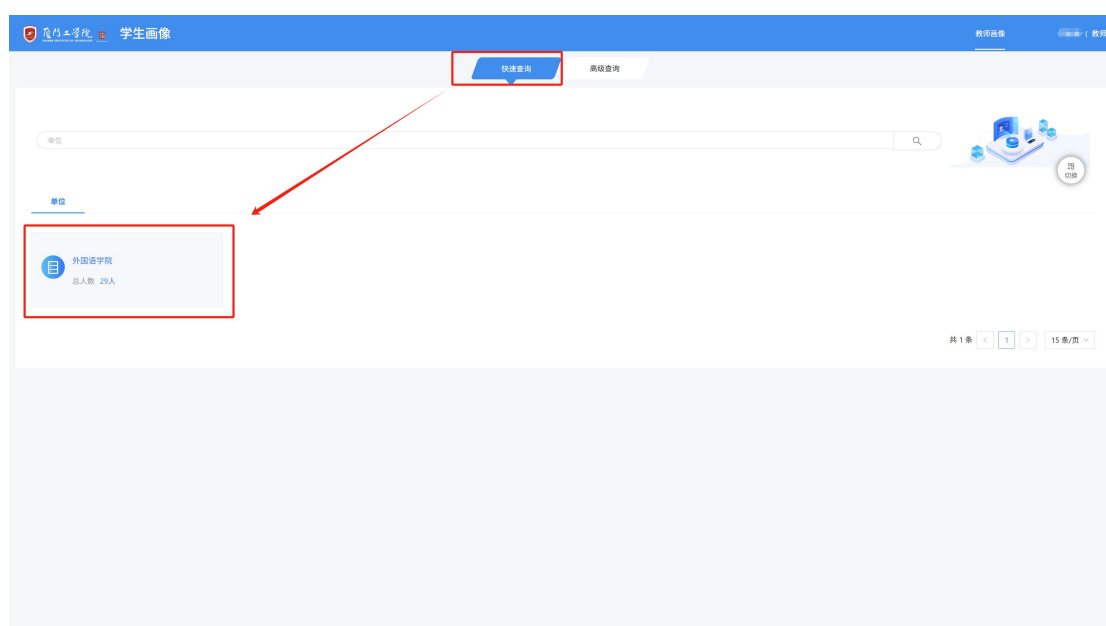
登录工学院门户系统，点击【数据中台】-【学生画像】，登录个人统一身份认证账号密码。



（二）教师画像

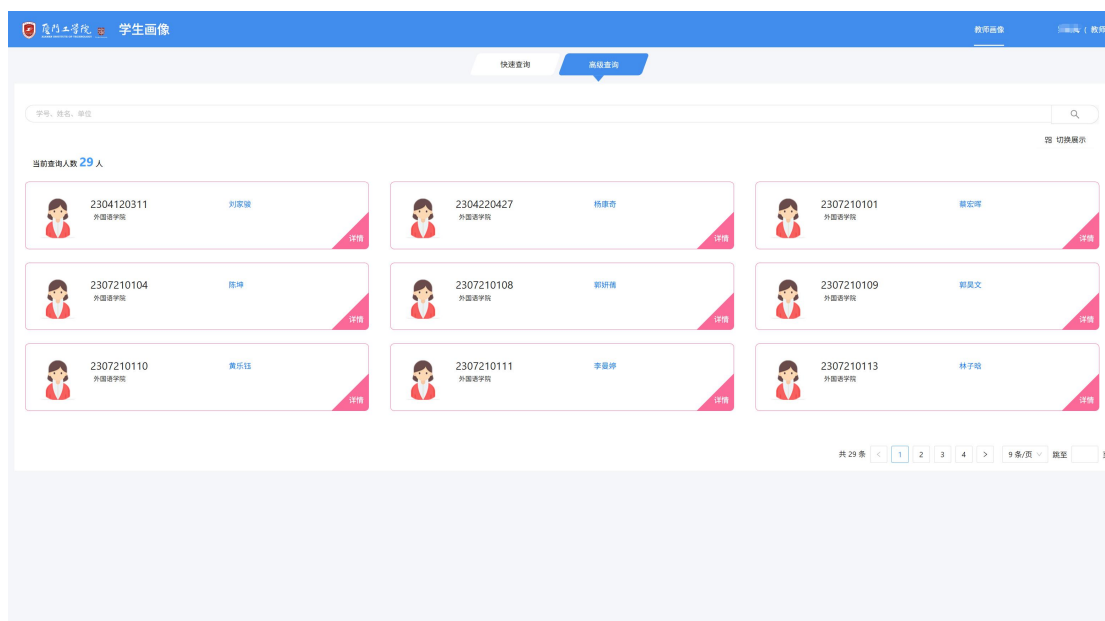
1、快速查询

默认打开一级菜单下教师画像页面，可根据二级菜单进行切换相关页面，依次为综合查询、高级查询。根据个人权限，在快速查询可查看单位列表。例如如图所示，该教师可查看外国语学院，若可查看多个单位，则可以通过搜索框快速定位。点击外国语学院卡片，可跳转至高级查询页面。



2、高级查询

跳转至高级页面后，会显示该教师在外国语学院中可以查看的学生名单。同时支持搜索快速定位学生个人。点击任意一个学生卡片，可跳转至学生画像页面。



(三) 学生画像

1、个人综合测评画像

跳转至高级查询点击的该学生的学生画像页面。默认打开一级菜单下个人综合测评画像页面，可根据二级菜单进行切换相关页面，依次为总体情况、德育情况、智育情况、体育情况、美育情况、劳育情况。



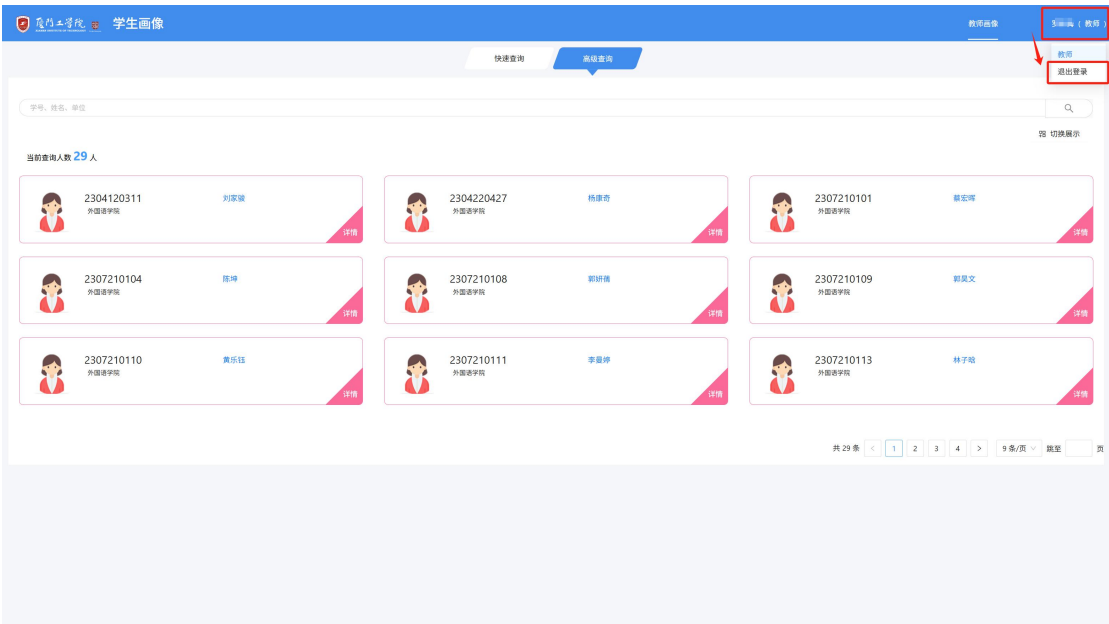
2、毕业生鉴定报告

点击一级菜单毕业生鉴定报告，当前页面可以预览，同时支持下载报告。



(四) 登出

点击页面右上角姓名，下拉列表选择退出登录。则返回统一身份登录页面。



三、填报反馈问题

手机微信扫码访问二维码，将试运行过程中遇到的问题进行反馈。支持 PC 端和移动端访问。

访问地址：

<https://dfm.xit.edu.cn/#/dform/genericForm/gX7wqNSJ>

×

学生画像问题反馈
dfm.xit.edu.cn

...

问卷调查

学生画像问题反馈

* 学号

* 姓名

* 问题描述

* 问题截图

📎 点击上传文件（最多可上传3张）、限制每张20MB以内、支持.jpg,.jpeg,.png,.gif,.bmp,.psd,.tif

提交

问卷调查

学生画像问题反馈

* 学号

* 姓名

* 问题描述

* 问题截图

📎 点击上传文件（最多可上传3张）、限制每张20MB以内、支持.jpg,.jpeg,.png,.gif,.bmp,.psd,.tif

提交